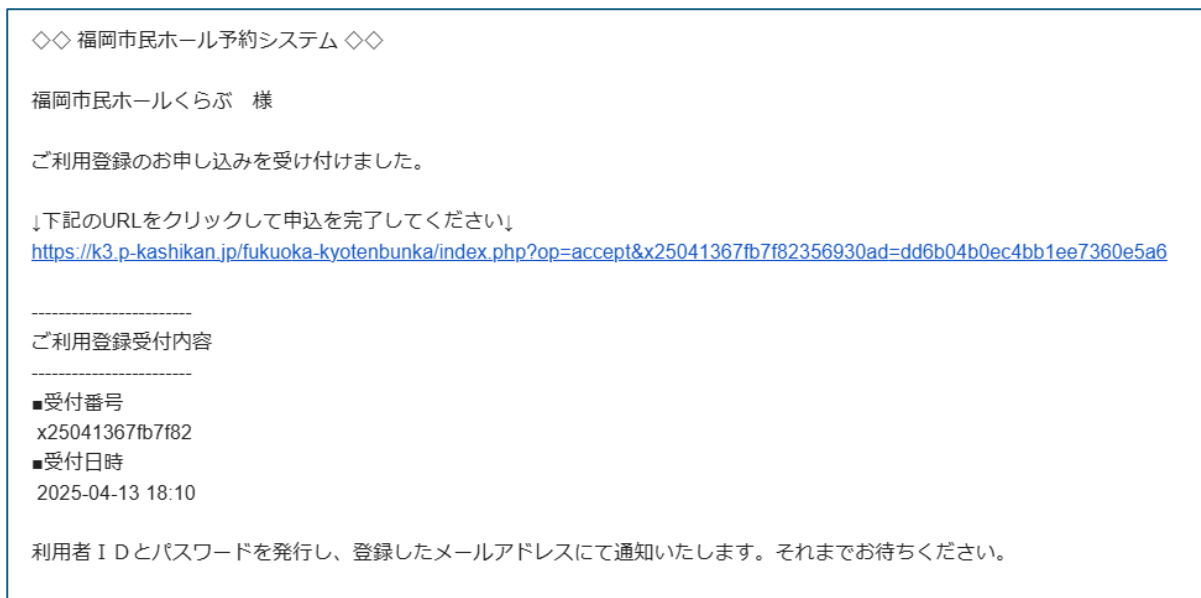


【施設受付窓口にて利用者登録申請をされた方】 パスワードの変更方法について

- ① 施設受付窓口にて登録完了後、メールにて利用者 ID と仮パスワードをお知らせいたします。
メール内 URL より施設予約システムへお入りください。



- ② 施設予約システム「ログイン」を選択。



- ③ 「利用者登録通知」にてお知らせした利用者 ID と仮パスワードを入力。
→ 「ログイン」を押してください。

利用者ID

パスワード
 


ログイン


パスワードを忘れた場合

- ④ 仮パスワードの変更が必要です。新しいパスワードを入力→「変更」を押してください。
※ご注意※ パスワード使用可能文字 数字と英小文字 8文字以上でご登録ください。

仮パスワードの変更 :: 【福岡市民ホールくらぶ】

仮パスワードを変更してください。

新しいパスワード 

新しいパスワード (確認用) 

※ご注意！パスワードは次の形式で設定してください。
・使用可能文字 数字と英小文字
・文字数 8文字以上

変更 クリア

- ⑤ 変更完了です。マイページから「利用者メニュー」へ移動できます。